



Miljökalender
2024



Omtanke om dig och miljön!

Vi blickar stolt tillbaka på det gångna året och ser fram emot spännande projekt och utmaningar framåt. Här är en kort översikt över vad som har hänt under 2023 och våra planer för 2024.

Nya regler för förpackningsinsamlingen

En ny förordning om producentansvar för förpackningar börjar gälla den 1 januari 2024 som gör att det kommunala ansvaret för avfallsinsamling och återvinning förändras i stor omfattning. Förpackningsförordningen innebär bland annat att WBAB tar över ansvaret för insamlingen av hushållens förpackningsavfall från den 1 januari 2024. Senast den 1 januari 2027 ska vi ha infört fastighetsnära insamling hos alla hushåll. Det betyder att förpackningar av papper, plast, metall och glas kommer du att kunna lämna i anslutning till ditt boende. Bland villor och fritidshus är systemet redan infört i Ludvika kommun och i Smedjebackens kommun inför vi det under 2024. Därefter väntar införande i flerbostadshusen. Vi får också ansvar för driften av alla återvinningsstationer som finns i våra två kommuner. Det leder i sin tur till förändringar på Björnhyttans avfallsanläggning, då den framåt kommer att fungera som en omlastningsstation för alla förpackningar som vi samlar in i Ludvika och Smedjebackens kommuner.

Smedjebackens vattenpark är klar

I juni 2022 påbörjade vi byggandet av en vattenpark i anslutning till Bylandets reningsverk vid sjön Norra Barken i Smedjebacken. Nu står anläggningen klar. Parken fungerar som ett kompletterande reningssteg för det redan renade avloppsvattnet samtidigt som den är en naturskön plats att besöka. När vattnet har passerat genom parkens olika delar har det renats ytterligare innan det rinner ut i strömfåran i Kolbäcksån och Norra Barken. Med hjälp av vattenparken bidrar vi till att bevara våra vattenresurser och minska avtrycket på miljön.

Vattentjänster

Under 2023 avslutade vi de reinvesteringsarbeten på vårt vatten- och avloppsledningsnät som vi har gjort i samband med Trafikverkets ombyggnad av väg 50/66, genomfart Ludvika. Vi arbetar också med utbyggnad av kommunalt vatten och avlopp till Lernbo och Saxdalen, och planerar för kommande utbyggnader till bland annat Västansjö och Halvars. Vi fortsätter att byta ut gamla vattenmätare till nya fjärravlästa mätare. Vårt arbete med att reinvestera i det befintliga ledningsnätet kommer att intensifieras under de kommande åren, för att minska vårt underhållsbehov.

Flexibla öppettider på Björnbyttans återvinningscentral

Efter framgången med flexöppet på Nytäppans återvinningscentral i Smedjebacken kommer vi att utöka detta erbjudande även till Björnhyttans återvinningscentral i Ludvika. Det ger dig som kund möjlighet att besöka återvinningscentralen även utanför våra bemannade öppettider. Vi arbetar för ett införande under 2024. WBAB analyserar hela tiden verksamheten för att hitta möjligheter till effektiviseringar och nya sätt att skapa värde för våra ägare och dig som kund. Vi arbetar långsiktigt och ansvarsfullt för att hantera dagens och morgondagens utmaningar. Vi ser fram emot att fortsätta vårt arbete med fokus på människorna och miljön i Ludvika och Smedjebackens kommuner under 2024 och många år efter det.

Tack för ditt förtroende och samarbete.


Jonas Öman | vd på WBAB



Varsågod!


Här får du vår miljökalender som innehåller användbar information om vatten, avlopp, avfall och återvinning.

Bläddra igenom kalendern redan nu och häng sedan upp den, exempelvis i städsåpet eller på väggen, så har du uppgifterna tillgängliga när du behöver dem.



Innehåll

Vårt vatten	28
Sortera mera hemma!	29
Avfallstrappan	30
Återbruka mera!	31
Mataavfall	32
Restavfall	33
Återvinn dina förpackningar	34
Återvinningsstationer.....	35
Återvinningscentraler.....	36
Flexöppet	37
Mobila återvinningscentralen	37
Farligt avfall	38
Elavfall	38
Läkemedel	38
Avfallshämtning	39
Slamtömning.....	40
Latrin	40
Var rädd om avloppet	41
Så här sorterar du ditt avfall	42
Kontakta oss	43
Sms från oss	43




Tack för alla underbara bilder!

Framsidesbild:

Lek med såpbubblor i Ludvika.

Foto: Kirsti Bertilsson

Ett stort tack till alla er som deltog i vår fototävling och skickade in bilder till årets miljökalender. Tävlingen överträffade våra förväntningar än en gång och vi fick in över 450 bidrag. Tack för all kreativitet och allt engagemang!





Kylig morgon vid Hällarna, Ludvika.
Foto: Jenny Danielsson

2024
Januari

V.	MÅNDAG	TISDAG	ONSDAG	TORSDAG	FREDAG	LÖRDAG	SÖNDAG
52	25	26	27	28	29	30	31
1	1  Nyårsdagen	2 Svea	3 Alfred Alfrida	4 Rut	5 Hanna Hannele Trettondedagsafton	6 Kasper Melker Baltsar Trettondedag jul	7 August Augusta
2	8 Erland	9 Gunnar Gunder	10 Sigurd Sigbritt	11 Jan Jannike	12 Frideborg Fridolf	13 Knut Tjugonedag jul	14 Felix Felicia
3	15 Laura Lorentz	16 Hjalmar Helmer	17 Anton Tony	18 Hilda Hildur	19 Henrik Henry	20 Fabian Sebastian	21 Agnes Agneta
4	22 Vincent Viktor	23 Frej Freja	24 Erika	25 Paul Pål	26 Bodil Boel	27 Göte Göta Förintelsens minnesdag	28 Karl Karla  Konungens namnsdag
5	29 Diana	30 Gunilla Gunhild	31 Ivar Joar	1	2	3	4



Återvinn din julgran!

När julen har dansats ut kan du lämna julgranen till en av våra återvinningscentraler. Om du vill bli av med din plastgran och den är hel, lämna den till second hand, någon av återbruksbutikerna på Björnhyttans eller Nytäppans återvinningscentraler, ge bort den eller sälj granen på loppis. Då kommer den till nytta och kan återanvändas av någon annan samtidigt som du sparar på jordens resurser.

Kom ihåg:





Hunden Missie en solig dag vid Malingsbosjön.
Foto: Jan Welamsson

2024
Februari



Islossning på sjön Norra Barken.
Foto: Rigmor Andersson

2024
Mars

V.	MÅNDAG	TISDAG	ONSDAG	TORSDAG	FREDAG	LÖRDAG	SÖNDAG
9	26	27	28	29	1 Albin Elvira	2 Ernst Erna	3 Gunborg Gunvor
10	4 Adrian Adriana	5 Tora Tove	6 Ebba Ebbe	7 Camilla	8 Siv Saga Internationella kvinnodagen	9 Torbjörn Torleif	10 Edla Ada
11	11 Edvin Egon	12 Viktoria Regina  Kronprinsessans namnsdag	13 Greger	14 Matilda Maud	15 Kristoffer Christel	16 Herbert Gilbert	17 Gertrud
12	18 Edvard Edmund	19 Josef Josefina	20 Joakim Kim Vårdagjämning	21 Bengt	22 Kennet Kent Världsvattendagen	23 Gerda Gerd Earth Hour	24 Gabriel Rafael
13	25 Våffeldagen Marie bebådelsedag	26 Emanuel	27 Rudolf Ralf	28 Malkolm Morgan Skärtorsdag	29 Jonas Jens Långfredag	30 Holger Holmfrid Påskafton	31 Ester Noa  Påskdagen Sommartid börjar
14	1	2	3	4	5	6	7



Städa miljövänligt

Använd miljömärkta produkter och överdosera inte. I ditt skafferi har du säkert flera produkter som du kan använda vid städning.

Tips!



- Ättika kan du ha till mycket. Bland annat är det en bra fläckborttagare som håller bakterier, mögel och dålig lukt borta. Använd utspädd ättika vid fönsterputsning och som sköljmedel i tvättmaskinen.
- Matolja kan du med fördel använda för att putsa rostfria ytor utan att de blir flammiga.
- Bikarbonat är en riktig hejare mot fettfläckar och fettavlagringar. Bikarbonat är också bra att rengöra diskhon och toaletten med.
- Citron och citronsyra är perfekta att använda för att få bort kalkavlagringar i exempelvis duschen eller toaletten. Du kan också använda citronsyra i diskmaskinen för att få kristallklara glas.

Kom ihåg:



Bedårande mosippor vid Malingarna.
Foto: Lisa Runnberg

2024
April

V.	MÅNDAG	TISDAG	ONSDAG	TORSDAG	FREDAG	LÖRDAG	SÖNDAG
13	25	26	27	28	29	30	31
14	1 Harald Hervor Annandag påsk	2 Gudmund Ingemund	3 Ferdinand Nanna	4 Marianne Marlene	5 Irene Irja	6 Vilhelm William	7 Irma Irmelin Världshälsodagen
15	8 Nadja Tanja	9 Otto Ottilia	10 Ingvar Ingvor	11 Ulf Ylva	12 Liv	13 Artur Douglas	14 Tiburtius
16	15 Olivia Oliver	16 Patrik Patricia	17 Elias Elis	18 Valdemar Volmar	19 Olaus Ola	20 Amalia Amelie Emelie	21 Anneli Annika
17	22 Allan Glenn	23 Georg Göran	24 Vega	25 Markus	26 Teresia Terese	27 Engelbrekt	28 Ture Tyra
						Stora biltvättarhelgen 	
18	29 Tyko	30 Mariana  Konungens födelsedag Valborgsmässoafton	1	2	3	4	5



Undvik att farliga ämnen från biltvätten sprids i naturen

27–28 april infaller Stora biltvättarhelgen för att upplysa om riskerna med att tvätta bilen hemma på uppfarten.

Biltvättning på garageuppfarten eller gatan kan leda till att olja, giftiga tungmetaller och asfaltsrester rinner rakt ut i våra vattendrag och sjöar. Ämnen som är skadliga för både människa och miljö och svåra för naturen att bryta ner.

På en biltvätt renas vattnet och alla farliga ämnen tas om hand på rätt sätt. Väljer du en miljömärkt biltvätt minskar utsläpp av skadliga ämnen med upp till 90 procent.

Du kan också åka till en gör-det-självtvätt och tvätta bilen. Spillvattnet tas om hand på samma sätt som på biltvätten.

Om du ändå tvättar bilen hemma, ställ den på gräs eller grus och använd vanligt diskmedel eller miljömärkta bilvårdsprodukter.

Kom ihåg:



Spirande grönska vid Vågudden och sjön Saxen.
Foto: Henrik Larsson

2024
Maj



I väntan på midsommarfesten vid Sunnansjö gammelgård.
Foto: Antoinette Forsblom Räms

2024
Juni

V.	MÅNDAG	TISDAG	ONSDAG	TORSDAG	FREDAG	LÖRDAG	SÖNDAG
22	27	28	29	30	31	1 Gun Gunnel	2 Rutger Roger
23	3 Ingemar Gudmar	4 Solbritt Solveig	5 Bo Världsmiljödagen	6 Gustav Gösta Sveriges nationaldag	7 Robert Robin	8 Eivor Majvor Världshavens dag	9 Börje Birger
24	10 Svante Boris	11 Bertil Berthold	12 Eskil	13 Aina Aino	14 Håkan Hakon	15 Margit Margot	16 Axel Axelina
25	17 Torborg Torvald	18 Björn Bjarne	19 Germund Görel	20 Linda Sommarsolstånd	21 Alf Alvar Midsommarafton	22 Paulina Paula Midsommardagen	23 Adolf Alice
26	24 Johannes döparens dag	25 David Salomon	26 Raket Lea	27 Selma Fingal	28 Leo	29 Peter Petra	30 Elof Leif
27	1	2	3	4	5	6	7



Drick kranvatten!

Dricksvattnet i kranen är gott som det är, men vill du piffa upp det kan du prova att smaksätta det. Testa exempelvis körsbär och apelsin, gurka och citron, jordgubbar och lime, rabarber och kanel eller hallon och mynta.

Gör så här:

1. Välj de frukter, bär, grönsaker, örter eller kryddor som du vill använda till ditt vatten. Skölj dem noggrant.
2. Skiva eller tärna frukterna och grönsakerna i mindre bitar.
3. Lägg dem i en kanna och fyll på med vatten. Ställ in i kylskåpet och låt stå ett par timmar så att vattnet hinner ta till sig smak, doft och färg.
4. Drick och njut!

Kom ihåg:



Två bästisar hoppar i plurret vid Sörvik.
Foto: Jenny Grom Ericsson

2024
Juli

V.	MÅNDAG	TISDAG	ONSDAG	TORSDAG	FREDAG	LÖRDAG	SÖNDAG
26	24	25	26	27	28	29	30
27	1 Aron Mirjam	2 Rosa Rosita	3 Aurora	4 Ulrika Ulla	5 Laila Ritva	6 Esaias Jessika	7 Klas
28	8 Kjell	9 Jörgen Örjan	10 André Andrea	11 Eleonora Ellinor	12 Herman Hermine	13 Joel Judit	14 Folke  Kronprinsessans födelsedag
29	15 Ragnhild Ragnvald	16 Reinhold Reine	17 Bruno	18 Fredrik Fritz	19 Sara	20 Margareta Greta	21 Johanna
30	22 Magdalena Madeleine	23 Emma Emmy	24 Kristina Kerstin	25 Jakob	26 Jesper Jasmine	27 Marta	28 Botvid Seved
31	29 Olof Olle	30 Algot	31 Helena Elin	1	2	3	4



Gilla begagnat!

Att producera kläder är en stor belastning för miljön och klimatet. Köp begagnade kläder istället för nya. Det är tio gånger bättre för klimatet att återanvända ett plagg än att tillverka ett nytt.

Textilavfall är det mest klimatpåverkande avfallet näst efter elavfall. Visste du att det går åt 10 000 liter rent vatten och 1,5 kilo kemikalier för att producera ett enda par jeans? Köper du jeans på second hand går det inte åt något vatten alls.

Tips!

Tänk kreativt. De gamla slitna jeansen kan bli ett par shorts, en sommarväska eller en miljökasse. Piffa till gamla kläder med ett broderi, varför inte brodera över en envis fläck som inte vill gå bort i tvätten?

Kom ihåg:



Hemodlade blommor i loppisfyndad kanna med utsikt över Marnästjärn och höghusen vid Hillängen.

Foto: Maria Hjerppe

2024
Augusti

V.	MÅNDAG	TISDAG	ONSDAG	TORSDAG	FREDAG	LÖRDAG	SÖNDAG
31	29	30	31	1 Per	2 Karin Kajsa	3 Tage	4 Arne Arnold
32	5 Ulrik Alrik	6 Alfons Inez	7 Dennis Denise	8 Silvia Sylvia  Drottningens namnsdag	9 Roland	10 Lars	11 Susanna
33	12 Klara	13 Kaj	14 Uno	15 Stella Estelle	16 Brynolf	17 Verner Valter	18 Ellen Lena
34	19 Magnus Måns	20 Bernhard Bert	21 Jon Jonna	22 Henrietta Henrika	23 Signe Signhild	24 Bartolomeus	25 Lovisa Louise
35	26 Östen	27 Rolf Raoul	28 Fatima Leila	29 Hans Hampus	30 Albert Albertina	31 Arvid Vidar	1
36	2	3	4	5	6	7	8



Tips för att undvika fluglarver och dålig lukt

Placera om möjligt kärlet i skugga. Håll matavfallet så torrt som möjligt. Då luktar det mindre och lockar inte flugorna lika mycket. Det är viktigt att inte fylla påsen med för mycket matavfall och att vara noggrann med att vika ihop den. Detta gör att flugorna inte kommer åt matavfallet och kan lägga sina ägg.

För att undvika flugor och dålig lukt kan du passa på att tvätta ur kärlet när det är tomt. Du kan även spraya lite ättika på kanten och botten av kärlet. Det tycker flugorna inte om.

Kom ihåg:



Ensam svamp i mossan, Silfhyttan.
Foto: Kim Törnqvist

2024
September


V.	MÅNDAG	TISDAG	ONSDAG	TORSDAG	FREDAG	LÖRDAG	SÖNDAG
35	26	27	28	29	30	31	1 Sam Samuel
36	2 Justus Justina	3 Alfild Alva	4 Gisela	5 Adela Heidi	6 Lilian Lilly	7 Kevin Roy	8 Alma Hulda
37	9 Anita Annette	10 Tord Turid	11 Dagny Helny	12 Ása Áslög	13 Sture	14 Ida Ronja	15 Sigrid Siri
38	16 Dag Daga	17 Hildegard Magnhild	18 Orvar	19 Fredrika	20 Elise Lisa	21 Matteus Internationella fredsdagen	22 Maurits Moritz Höstdagjämning
39	23 Tekla Tea	24 Gerhard Gert	25 Tryggve	26 Enar Einar	27 Dagmar Rigmor	28 Lennart Leonard	29 Mikael Mikaela Återvinningens dag
40	30 Helge	1	2	3	4	5	6



Glöm inte de dolda batterierna!

Saker som lyser eller låter, kan innehålla batterier, exempelvis eltandborstar, leksaker och verktyg. Lämna apparater med dolda batterier i en butik som säljer sådana produkter eller på en återvinningscentral.

Kom ihåg:



Träd i höstskrud vid Norrbärke kyrka i Smedjebacken.
Foto: Jonatan Dahlström

2024
Oktober



Matlagning över öppen eld i skogen utanför Söderbärke.
Foto: Jamila Boccaccio

2024
November

V.	MÅNDAG	TISDAG	ONSDAG	TORSDAG	FREDAG	LÖRDAG	SÖNDAG
44	28	29	30	31	1 Allhelgonadagen	2 Tobias Tim Alla helgons dag	3 Hubert Hugo
45	4 Sverker	5 Eugen Eugenia	6 Gustav Adolf 🇸🇵 Gustav Adolfsdagen	7 Ingegerd Ingela	8 Vendela	9 Teodor Teodora	10 Martin Martina Fars dag Mårtensafton
46	11 Mårten	12 Konrad Kurt	13 Kristian Kristen	14 Emil Emilia	15 Leopold	16 Vibeke Viveka	17 Naemi Naima
47	18 Lillemor Moa	19 Elisabet Lisbet Världstoalettdagen	20 Pontus Marina	21 Helga Olga	22 Cecilia Sissela	23 Klemens	24 Gudrun Rune
48	25 Katarina Katja	26 Linus	27 Astrid Asta	28 Malte	29 Sune	30 Anders Andreas	1
49	2	3	4	5	6	7	8



Var rädd om vårt vatten!

Stäng av kranen under de två minuter som du borstar tänderna så sparar du 22 liter vatten. Om alla vi som bor i Ludvika och Smedjebacken gjorde det två gånger varje dag skulle vi tillsammans spara cirka 1,6 miljoner liter vatten varje dygn!

Kom ihåg:



Ett vintrigt och magiskt Laggårbo. God jul och gott nytt år!
Foto: Marianne Santanen

2024
December

V.	MÅNDAG	TISDAG	ONSDAG	TORSDAG	FREDAG	LÖRDAG	SÖNDAG
48	25	26	27	28	29	30	1 Oskar Ossian Första advent
49	2 Beata Beatrice	3 Lydia Cornelia	4 Barbara Barbro	5 Sven	6 Nikolaus Niklas	7 Angela Angelika	8 Virginia Andra advent
50	9 Anna	10 Malin Malena 🇸🇪 Nobeldagen	11 Daniel Daniela	12 Alexander Alexis	13 Lucia Luciadagen	14 Sten Sixten	15 Gottfrid Tredje advent
51	16 Assar	17 Stig	18 Abraham	19 Isak	20 Israel Moses	21 Tomas Vintersolstånd	22 Natanael Jonatan Fjärde advent
52	23 Adam 🇸🇪 Drottningens födelsedag	24 Eva Julafton	25 🇸🇪 Juldagen	26 Stefan Staffan Annandag jul	27 Johannes Johan	28 Benjamin Värnlösa barns dag	29 Natalia Natalie
1	30 Abel Set	31 Sylvester Nyårsafton	1	2	3	4	5



Sortera julen!

- Julklappspapper lämnar du på återvinningsstationen i behållaren för pappersförpackningar.
- Snören lägger du i påsen för restavfall.
- Överbliven julmat som du inte äter upp lägger du i påsen för matavfall.
- Värmeljushållare och marschaller i metall lämnar du på återvinningscentralen i behållaren för metall.
- Stearinljus och värmeljushållare i plast lägger du i påsen för restavfall.
- Frigolit lämnar du på återvinningsstationen i behållaren för plastförpackningar.
- Wellpapp lämnar du på återvinningsstationen i behållaren för pappersförpackningar.
- Trasiga elljusstakar och ljusslingor är elavfall och det lämnar du på återvinningscentralen i behållaren för småelektronik.

Bor du i Ludvika kommun och har abonnemang Standard eller Dela käril (standard), lägger du förpackningar i sorteringskärlen hemma. Är du ansluten till en central uppsamlingsplats lämnar du ditt förpackningsmaterial där. Från och med maj-juni 2024 gäller det även dig som bor i ett eget hus eller har ett fritidshus i Smedjebackens kommun.

Fler sorteringsfrågor? Svar hittar du snabbt och lätt i den digitala sorteringsguiden dalaavfall.se.



Vårt vatten

Vatten är vårt viktigaste och billigaste livsmedel. Du har tillgång till färskt, gott och lokalproducerat dricksvatten i din kran dygnet runt. Det är så naturligt för oss som bor i Sverige att vi sällan tänker på hur det skulle vara att inte ha ständig tillgång till vatten. Men det är ingen självklarhet för alla, nästan tio procent av världens befolkning saknar rent vatten idag.

Det kommunala dricksvattnet är ett av våra mest kontrollerade livsmedel, både vad gäller smak, utseende och kvalitet. Inga skadliga bakterier eller hälsofarliga ämnen får finnas i vattnet och vi tar löpande prover för att säkerställa kvaliteten.

Vattnet går runt i ett evigt kretslopp och det tillkommer inte något nytt. Därför är det viktigt att vi är rädda om det vatten som finns och inte förorenar det. Det kommunala dricksvattnet som du har använt transporteras via ledningar till ett av våra reningsverk där vi renar vattnet i flera steg innan vi släpper ut det i naturen igen, i ett närliggande vattendrag eller en sjö.

Fördelning dricksvatten

I Sverige förbrukar vi i genomsnitt 140 liter vatten per person och dygn.

- 60 liter för personlig hygien
- 30 liter för toalettspolning
- 15 liter för disk
- 15 liter för tvätt
- 10 liter för mat och dryck
- 10 liter övrigt

Källa: Svenskt Vatten



Använd rätt mängd tvättmedel

Följ doseringsanvisningarna på tvättmedelsförpackningen när du tvättar. Mängden tvättmedel som du behöver styrs av hur mycket tvätt du har i maskinen, hur smutsig tvätten är och vattnets hårdhet. Vattnets hårdhet uttrycks i så kallade tyska grader, °dH. Vattnet kallas hårt om det innehåller mycket kalcium eller magnesium. Välj gärna miljömärkta tvättmedel så tvättar du inte bara rent dina kläder, utan hjälper även till att hålla din närmiljö ren.



Hårdhetsgrad vatten

Mjukt vatten 0–6 °dH

• Björsjö	3,1 °dH
• Blötberget	4,0 °dH
• Fredriksberg	2,7 °dH
• Gräsberg	4,0 °dH
• Gonäs	4,0 °dH
• Grängesberg	3,7 °dH
• Gubbo	4,0 °dH
• Hagge	4,0 °dH
• Harnäs	4,0 °dH
• Håksberg	4,0 °dH
• Ludvika	4,0 °dH
• Malingsbo	2,5 °dH
• Nyhammar	2,5 °dH
• Persbo	4,0 °dH
• Saxdalen	4,0 °dH
• Silfhyttan	4,0 °dH
• Smedjebacken	4,0 °dH
• Snöån	4,0 °dH
• Sunnansjö	4,4 °dH
• Sörvik	4,0 °dH
• Östansbo	4,0 °dH

Medelhårt vatten 7–13 °dH

• Söderbärke	8,6 °dH
• Sörbo	7,3 °dH
• Tolvsbo	8,6 °dH
• Vad	7,3 °dH



Enkelt,
smidigt och
bekvämt!

Du får två nya kärl hos dig

I kärl 1 sorterar du

- metallförpackningar
- ofärgade glasförpackningar
- plastförpackningar
- pappersförpackningar.



I kärl 2 sorterar du

- tidningar och returpapper
- färgade glasförpackningar
- restavfall
- matavfall.



Har du eget hus eller fritidshus i Smedjebackens kommun: Sortera mera hemma!

Under nästa år börjar vi hämta förpackningar hos dig som bor i ett eget hus eller har ett fritidshus i Smedjebackens kommun. Du kommer att få två sorteringskärl med plats för metallförpackningar, ofärgade och färgade glasförpackningar, plastförpackningar, pappersförpackningar, tidningar och returpapper, matavfall samt restavfall. Motsvarande system finns redan i Ludvika kommun.

Startar maj-juni 2024

Vi påbörjar införandet av den nya avfallshanteringen under maj till juni 2024. Till dess fungerar avfallshämtningen som vanligt. I samband med starten kommer du att få utförlig information om hur du sorterar, aktuella tömningsdagar, kärlets placering och mycket mera. Håll även utkik på vår webbplats, wbab.se, där vi löpande uppdaterar informationen.

Lämnar du ditt avfall på ett gemensamt hämtställe idag?

Utgångsläget är att alla som kan ha egna kärl ska ha det. Vi har därför gått igenom samtliga platser för att se vilka gemensamma hämtställen som behöver vara kvar och vilka som kan tas bort. Du kommer att få mer information längre fram om hur det blir för dig. Men oavsett var man lämnar sitt avfall kommer sorteringen att vara densamma och alla kärl kommer att vara utformade på samma sätt.

Flerbostadshus

Du som bor i ett flerbostadshus i Ludvika kommun eller Smedjebackens kommun kommer också att få sortera och lämna dina förpackningar i nära anslutning till din bostad. Men det dröjer ett tag.



Sorteringskärlens mått

Bredd: 77 cm

Djup: 80 cm

Höjd: 110 cm

Vill du ha kärlet placerade bredvid varandra behöver uppställningsplatsen vara 180 cm bred och 100 cm djup.





Ge bort en rolig upplevelse som present!

Några tips på hur du kan minska avfallsmängden

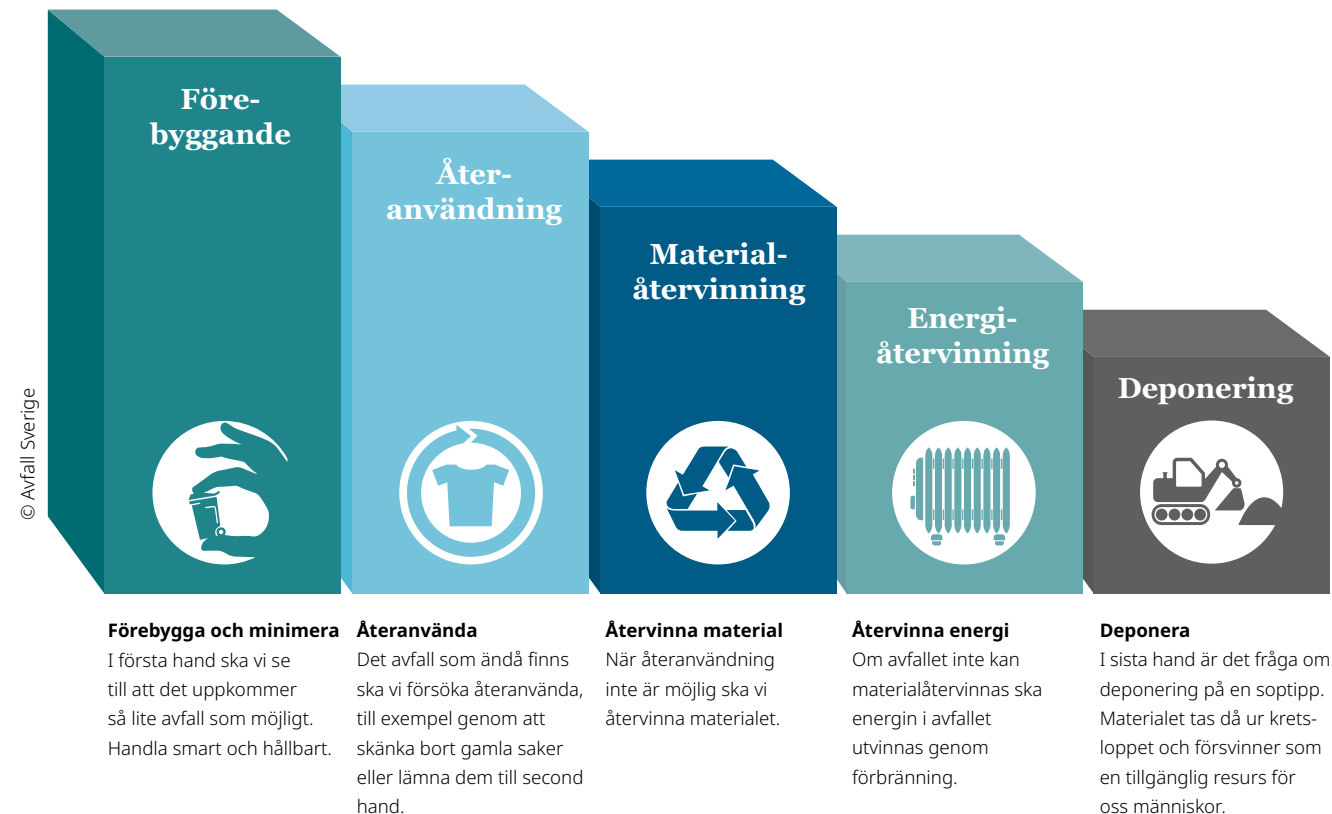
- Köp bara det du verkligen behöver.
- Ge bort upplevelser istället för vanliga paket.
- Låna eller hyr saker du bara behöver vid enstaka tillfällen som till exempel en släpvagn.
- Ta med egen flergångskasse till affären eller använd plast- eller papperskassen flera gånger.
- Lämna in saker som du inte längre behöver till återanvändning via loppisar eller butiker för second hand, eller sälj dem via en säljsida på internet.
- Drick kranvatten istället för vatten på flaska eller burk.
- Sätt en dekal eller skylt med "Ingen reklam, tack!" på din postlåda eller ditt postfack.
- Reparera saker som har gått sönder.
- Köp refill när det är möjligt.

Avfallstrappan

– en ordning för hur vi tillsammans ska hantera avfallet

Avfallstrappan gäller inom hela EU och beskriver hur vi bäst ska ta hand om vårt avfall. I Sverige är vi bra på att återvinna, och vi blir allt bättre! Samtidigt ökar konsumtionen, vilket gör att mer och mer avfall produceras. Det räcker inte att bara återvinna avfall, vi behöver också sikta uppåt i trappan och återanvända samt minimera mängden avfall genom att minska konsumtionen av varor.

Genom att förebygga och begränsa avfall så mycket som möjligt minskar vi användningen av jordens resurser och dess påverkan på miljön. Ur ett miljöperspektiv är alltså det bästa avfallet det som inte uppkommer alls. Särskilt viktigt är det att minimera mängden farligt avfall.





Återbruka mera!

Det bästa för miljön är om inget avfall uppstår. Att minska mängden avfall kan vara klurigt, men ett bra steg på vägen är att återbruka mer.

Återbruk är när en sak används igen, till exempel när du lämnar saker till second hand, en välgörenhetsorganisation, säljer något på loppis, sociala medier eller en säljsida på internet, ger bort kläder till en vän eller lagar något som du annars skulle ha slängt. Lämna in möbler, leksaker, husgeråd och annat användbart till återbruk så kan dina saker komma till nytta igen och användas av någon annan. På Björnhyttans och Nyttäppans återvinningscentraler kan du också lämna grejer till återbruk.

Tänk nytt – köp begagnat

Vi handlar allt mer och konsumerar långt bortom vad vår planet klarar av. Vi behöver ändra vårt sätt att konsumera så att det blir hållbart för både människorna och vår planet. Det finns ett sätt att handla med gott samvete och det är att köpa något som redan är använt. Så tänk nytt, köp begagnat!

Textilinsamling

Släng inte dina gamla kläder och textilier. Någon annan kan ta över de kläder du inte behöver och på så sätt förlängs livet för plaggen. Kläder och textilier i gott skick kan du skänka till olika välgörenhetsorganisationer eller lämna till second hand. Att återanvända textilier innebär en stor vinst för miljön, sparar på jordens resurser som vatten och energi och minskar även kemikalieanvändningen.

På de flesta av våra återvinningsstationer och återvinningscentraler finns biståndsorganisationen Human Bridges behållare där du kan lämna textilier, kläder, skor och accessoarer.



Human Bridge tar emot

Begagnade kläder, sängkläder och handdukar med mera. Endast hela skor (om möjligt i par och hopknutna), hattar, filtar, handväskor, bälten och accessoarer.

Human Bridge tar inte emot

Blöta eller mycket nedsmutsade textilier, mattor, madrasser, trasiga skor, små tygrester, trasiga paraplyer, trasiga regnkläder (består av plastmaterial) eller trasiga skinnkläder (organisk hud), resväskor, korgar, kuddar och täcken.

Vill du veta mer om Human Bridge?

På Human Bridges webbplats, humanbridge.se, hittar du information om deras arbete och vad som händer med de insamlade textilierna.



Matavfall

Ta vara på maten och gör en insats för miljön

Visste du att en tredjedel av den mat som produceras slängs? Hemma slänger vi mat för att vi inte äter upp den i tid – vi köper för mycket, lockas av extrapriser och storpack, glömmet den längst in i kylskåpet och kastar överbliven mat istället för att äta upp resterna.

Livsmedelsverket har gjort en beräkning som visar att en genomsnittlig barnfamilj skulle kunna spara 3 000–6 000 kronor per år genom att minska sitt matsvinn. Men matsvinnet kostar inte bara pengar, det förstör också för miljön. Att producera mat orsakar bland annat växthusetgaser som påverkar klimatet och bidrar även till övergödning. Allt detta sker i onödan om vi sedan slänger bort maten.

Sortera ditt matavfall

Det matavfall som trots allt blir över ska du sortera ut. I påsen för matavfall lägger du exempelvis skal och rester från frukt, grönsaker, rotfrukter, äggskal, kött-, fisk- och skaldjursrens, matrester, kaffe- och tesump, kaffefilter och tepåsar.

Vad händer sedan med matavfallet?

Vi transporterar matavfallet till en förbehandlingsanläggning i Borlänge. Av matavfallet produceras sedan biogas och biogödsel. Biogas är ett miljösamt bränsle som inte bidrar till växthuseffekten. Biogödsel är en näringsrik restprodukt från biogastillverkningen som används som gödningsmedel inom jordbruket.

2022 samlade vi in 1 344 ton matavfall i Ludvika kommun och 190 ton i Smedjebackens kommun.



Visste du att matrester innehåller mycket energi?

En påse med matavfall som väger ett kilo räcker till att köra en biogasbil nästan två kilometer.



Tips för att minska matsvinnet

- Gör en shoppinglista. Planera dina inköp och köp inte mer än du gör av med.
- Inventera kylen varje vecka så att du har koll på vad du har och vad som behöver ätas upp. Samla gärna de varor som snart går ut på en egen "ät snart-hylla" för mer koll.
- Släng inte maten bara för att den har passerat bäst före-datum, ofta håller den mycket längre. Titta, lukta och smaka!
- Gå regelbundet igenom vad som finns i frysen och planera för att äta upp maten i tid. Märk maten med datum och innehåll när du fryser in den.
- Ta med matrester som matlåda till jobbet.



Gör så här

1. Använd bara papperspåsar som är avsedda för matavfall.
2. Veckla ut matavfallspåsen och sätt den i hållaren. Vik ner en kant upptill, så har du en torr del att tillsluta den med.
3. Ta bort eventuell plast och andra förpackningar runt matavfallet innan du lägger det i påsen.
4. Låt blöta matrester rinna av innan du lägger dem i påsen. Med en slaskskrapa kan du lätt ta upp skal och annat matavfall från vasken.
5. Fyll max upp till markeringen som finns på insidan av matavfallspåsen. Då är det lätt att stänga den.
6. Byt påse efter två till tre dagar även om den inte är full.
7. Vik ihop påsen ordentligt innan du lägger den i facket, kärlet eller behållaren för matavfall.

Rätt papperspåsar för matavfall

Vi använder särskilda papperspåsar för matavfall som fungerar bra i nästa steg när matavfallet ska tas om hand. Påsarna är tillverkade i ett naturligt material så att de kan brytas ned. De är anpassade för fuktigt matavfall och blir inte genomblöta så lätt, samtidigt som de torkar snabbt. Även om påsarna är väldigt tåliga behöver de ordentligt med luft för att inte gå sönder. Använd därför hållaren som du har fått av oss. Den är tillverkad för att passa matavfallspåsarna och gör att det blir luftflöde runt påsen. På så sätt avdunstar fukten från matavfallet och gör också att det blir mindre lukt. Har du inte fått någon hållare? Kontakta vår kundservice.

Nya påsar

Nya matavfallspåsar finns att hämta på våra återvinningscentraler och i de flesta livsmedelsbutiker. Påsarna är gratis. På vår webbplats, wbab.se, finns en lista över alla butiker som har matavfallspåsar.

Mataffärerna har egna papperspåsar för frukt och grönsaker. Det brukar stå på påsen om den också kan användas som matavfallspåse. Det förekommer papperspåsar som enbart fungerar som emballage till frukt och grönsaker. Dessa påsar kan du inte använda till ditt matavfall då påsen är för tunn och lätt går sönder.

Matavfall endast i papperspåsar

Packa aldrig matavfallet i plastpåsar, inte ens så kallade nedbrytbara plastpåsar. Lägg inte heller matavfallet löst i facket, kärlet eller behållaren för matavfall.



Restavfall

Restavfall blir det inte mycket av om du har varit duktig på att sortera ut matavfall, olika förpackningar, tidningar och returpapper samt farligt avfall. Exempel på restavfall är blöjor, bindor, hundbajspåsar, kattsand, tuggummi, glasspinnar, plåster, disktrasor, dammsugarpåsar, snus, cigarettfimpar och engångshyvlar. Lägg alltid restavfallet i en plastpåse och inte löst i facket, kärlet eller behållaren. Förslut påsen ordentligt.

Vad händer sedan med restavfallet?

Restavfallet transporteras till en förbränningsanläggning där det blir värme och el.



Kattsand sorterar du som restavfall. Håll kattsanden i en plastpåse och förslut påsen ordentligt innan du slänger den.



Plastförpackningar

Exempelvis ketchup- och schampoflaskor, plastpåsar från frukt och grönsaker, refillpaket, tuber i plast, innerpåsar från müslipaket, chipspåsar och frigolit.



Pappersförpackningar

Exempelvis pasta-, mjölk- och juicepaket, papperspåsar, skokartonger, toalettrullar och wellpapplådor.



Metallförpackningar

Exempelvis konservburkar, tuber, tomma sprayflaskor, kapsyler och lock i metall.



Ofärgade glasförpackningar

Exempelvis saftflaskor, syltburkar och barnmatsburkar av ofärgat glas.



Färgade glasförpackningar

Exempelvis flaskor för grillolja, hudvårdsburkar och buljongflaskor i färgat glas.



Tidningar och returpapper

Exempelvis dags- och veckotidningar, kataloger, reklamblad, broschyrer samt skriv- och ritpapper.

Återvinn dina förpackningar

Varje gång du lämnar en förpackning eller en tidning till återvinning bidrar du till att materialen stannar kvar i kretsloppet. Naturens råvaror används igen och massor med energi sparas.

Du lämnar dina använda pappers-, plast-, metall- och glasförpackningar samt tidningar och returpapper på en återvinningsstation. Stationerna är obemannade och placerade på allmänna platser, vanligtvis vid butiker, drivmedelsstationer och i bostadsområden. Du som bor i villa eller har ett fritidshus i Ludvika kommun och har abonnemang Standard eller Dela kärl (standard) sorterar dina förpackningar direkt i sorteringskärlen hemma. Är ditt hushåll anslutet till en central uppsamlingsplats lämnar du ditt förpackningsmaterial där. Vi inför samma sorteringsystem i Smedjebackens kommun under maj-juni 2024 för dig som bor i ett eget hus eller har ett fritidshus.



Gör så här

Töm

Förpackningarna ska vara tömda på sitt innehåll. De behöver inte vara rengjorda, men gärna ursköljda.

Separera

Består förpackningen av mer än ett material ska du, om det är möjligt, skilja dem åt. En glasburk med metallock är enkel att ta isär, medan sprayburkens pump brukar vara svår att få bort. Låt den då sitta kvar. Låt även korken på metalltuben sitta kvar. Plastkorken förbränns när metallen smälts ner. Om en förpackning består av flera material som inte går att separera, sorterar du efter det material den består mest av.

Underlätta återvinningen

Böj in vassa lock på konservburken och platta gärna till. Se till att sprayflaskor är helt tömda. Packa mindre pappersförpackningar i större, så tar de mindre plats.

Sortera

Ett enkelt och utrymmesbesparande sätt att sortera är att samla alla förpackningar i samma kasse eller hink. Du sorterar sedan på återvinningsstationen, den centrala uppsamlingsplatsen eller i sorteringskärlen och lägger rätt förpackning i rätt behållare eller fack.

Återvinningsstationer

– här lämnar du förpackningar samt tidningar och returpapper

Ludvika kommun

Ludvika	Axvägen	
Ludvika	Prästgårdsgatan vid sporthallen	•
Ludvika	Dianavägen	•
Ludvika	Högbergsgatan vid elljusspåret	•
Ludvika	Grottvägen	
Ludvika	Grågåsvägen vid Hillängens IP	•
Ludvika	Uppfarten i Håksberg	•
Ludvika	Knutsbovägen	•
Ludvika	Grottvägen – Magnetbacken	•
Ludvika	Hammarbacksvägen vid Ställviksberget	•
Ludvika	Turbinvägen, Östansbo	•

Björnhyttan	Björnhyttans återvinningscentral	•
Fredriksberg	Stationsbacken vid brandstationen	•
Fredriksberg	Fredriksbergs återvinningscentral	
Grangärde	Gärdsvedsvägen vid OKQ8	• •
Grängesberg	Kopparbergsvägen vid GIA	•
Grängesberg	Arthur Falcks väg	
Grängesberg	Björkallén vid Grängesvallen	•
Nyhammar	Torget	•
Saxdalen	Oxbrovägen	
Sunnansjö	Botbergsvägen vid Coop Nära	•
Sörvik	Digervålavägen	

Smedjebackens kommun

Smedjebacken	ICA Pilen	
Smedjebacken	Sveavägen vid förskolan	•
Smedjebacken	Moga vid Claesons Cykel	•
Smedjebacken	Nytäppans återvinningscentral	•
Björnsjö	Smedjebacksvägen vid busshållplatsen	
Gubbo	Gubbovägen vid förskolan	
Hagge	Haggevägen vid Hjulstockviken	
Harnäs	Fabergsvägen vid förskolan	•

Jobsbo	Jobsbovägen vid f.d. skolan	
Malingsbo	Dunderbergs väg vid f.d. skolan	
Morgårdshammar	Möllers väg, Malmen	
Morgårdshammar	Theas väg	•
Nyfors	Vägskälet vid River Lodge Sweden – Nyfors Handel	
Söderbärke	Bärkevägen vid f.d. kiosken	• •
Söderbärke	Nors återvinningscentral	•
Vad	Järnvägsstationen	

- Human Bridge har behållare för insamling av textilier, kläder och skor.
- Eventuell flytt av denna återvinningsstation under året.



Nya regler för insamling av förpackningar

Sveriges kommuner tar över ansvaret för alla återvinningsstationer runt om i landet från och med den 1 januari 2024. För Ludvika och Smedjebackens kommuner innebär det att vi på WBAB tar över återvinningsstationerna och ansvaret för tömning, städning och skötsel av dem. Vår målsättning är att det ska fungera som tidigare för dig som besökare. Producenterna ansvarar även fortsättningsvis för att återvinna förpackningarna.

Skräpigt på återvinningsstationen?

Under januari-februari kommer vi att skylta om alla återvinningsstationer med information om hur du gör om du upptäcker något som du vill anmäla på den station du besöker. Dessutom kommer webbplatsen [sopor.nu](https://www.sopor.nu) att ha information om återvinningsstationerna. Där kommer du exempelvis via ett formulär att kunna anmäla om en återvinningsstation behöver städas eller om en behållare är full och behöver bli tömd. Från och med den 1 januari 2024 kan du också göra en felanmälan via vår kundservice. Däremot kommer du inte att kunna kontakta Förpackningsinsamlingen eller besöka [fti.se](https://www.fti.se) längre.



Återvinningscentraler

– här lämnar du grovavfall, elavfall och farligt avfall

Grovavfall är avfall som är för stort eller tungt för att läggas i påsen för restavfall. På återvinningscentralerna lämnar du även trädgårdsavfall, elavfall och farligt avfall. Det finns också behållare för förpackningar, tidningar och returpapper samt textilier.

För att vi ska kunna återvinna så mycket som möjligt är det viktigt att du lägger rätt sak på rätt plats. Vi hjälper gärna till och berättar hur du ska sortera och var olika saker hör hemma, men du får själv lasta av och slänga ditt avfall.

Det här kan du lämna på återvinningscentralen

- Elavfall, exempelvis datorer, tv-apparater, vitvaror, hushållsmaskiner, lågenergilampor, lysrör och produkter med inbyggda batterier.
- Farligt avfall, exempelvis olja, färg, lösningsmedel, kemikalier och bekämpningsmedel.
- Tryckimpregnerat virke, exempelvis impregnerat plank, reglar och slipers.
- Hårdplast, exempelvis pulkor, plastmöbler, plaströr, plasthinkar, blomkrukor och vattenkannor.
- Träavfall, exempelvis virke, spånskivor och stockar.
- Metallsrot, exempelvis taktännor, cyklar och barnvagnar.
- Trädgårdsavfall, exempelvis gräsklipp, fallfrukt, löv och grenar.
- Inte återvinningsbart avfall, exempelvis kakel, klinkers, porslin, tegel, keramik och betong.
- Större restavfall, exempelvis skumgummimadrasser och möbeldynor.

Öppettider

Björnhyttan

Saxdalsvägen 60, Ludvika

Måndag klockan 9–19

Tisdag klockan 9–19

Onsdag klockan 9–16

Torsdag klockan 9–16

Fredag klockan 9–16

Lördag klockan 9–13

På Björnhyttans återvinningscentral kan du även lämna möbler, husgeråd, leksaker och andra användbara saker till återbruk.

Fredriksberg

Tyforsvägen 20, Fredriksberg

Torsdag klockan 13–18

Lördagsöppet första helgfria lördagen varje månad kl. 9–13 med undantag för perioden 15 maj till 15 september då återvinningscentralen har öppet alla helgfria lördagar jämna veckor kl. 9–13.

Nytäppan

Industrivägen 8, Smedjebacken

Måndag klockan 9–19

Tisdag klockan 9–16

Onsdag klockan 9–16

Torsdag klockan 9–16

Fredag klockan 9–16

Lördag klockan 9–13

På Nytäppans återvinningscentral kan du även lämna möbler, husgeråd, leksaker och andra användbara saker till återbruk.

Nor

Hemshyttevägen 20, Söderbärke

Tisdag klockan 8–12

Onsdag klockan 13–18

Lördagsöppet andra helgfria lördagen varje månad kl. 9–13 med undantag för perioden 15 maj till 15 september då återvinningscentralen har öppet alla helgfria lördagar ojämna veckor kl. 9–13.

Avvikande öppettider

Återvinningscentralerna är stängda alla helgdagar (det vill säga röda dagar) samt

- påskafton
- midsommarafton
- julafton
- nyårsafton.

Återvinningscentralerna stänger klockan 15 dag före röd dag samt

- 20 juni
- 23 december
- 30 december.

Öppettiderna på återvinningscentralerna kan ändras under året. Är du osäker och vill kolla vilka öppettider som gäller, ring vår kundservice på telefon 0240-309 90 eller gå in på wbab.se.



Välkommen till mobila återvinningscentralen

Den mobila återvinningscentralen är öppen för privatpersoner och är i första hand till för dig som har långt till våra fasta centraler. Vår personal finns på plats och hjälper dig med sorteringen och svarar på frågor. Du bär och lyfter själv. Det kostar inget extra att använda mobila återvinningscentralen.

Vad kan du lämna?

Du kan lämna stort som smått, exempelvis elavfall, däck, möbler, textilier, plast, glas, metall, trä, keramik, papper och wellpapp.

Vi tar inte emot

Vitvaror, farligt avfall, trädgårdsavfall och byggmaterial.

Turnéstopp 2024

Information om vilka platser vi kommer att besöka samt aktuella datum och tider kommer i god tid före mobila återvinningscentralens turné att finnas tillgänglig på vår webbplats wbab.se.

Kom när det passar dig!

- Vi har flexöppet på Nytäppan och snart även på Björnhyttan

Med flexöppet kan du som är folkbokförd i Smedjebackens kommun och har fyllt 18 år besöka Nytäppans återvinningscentral även utanför våra vanliga öppettider när återvinningscentralen är obemannad. Du använder ditt körkort som nyckel till anläggningen.

Öppet klockan 9-21

Återvinningscentralen har flexöppet klockan 9-21 alla dagar med undantag för vissa större helger då centralen är stängd även för dig med flexöppet. Det gäller långfredagen, påskafton, påskdagen, annandag påsk, julafton, juldagen, annandag jul, nyårsafton, nyårsdagen och trettondedag jul.

Anmäl dig för flexöppet

För att få tillgång till flexöppet behöver du först gå en utbildning på Nytäppans återvinningscentral. Utbildningen tar cirka en timme. Du får bland annat lära dig hur du kommer in och ut, hur du sorterar och hanterar olika sorters avfall och vad du ska göra om olyckan är framme. Läs mer om vad tjänsten innebär, registrera och anmäl dig till utbildning för flexöppet på wbab.se.

Flexöppet på Björnhyttans återvinningscentral

Vi arbetar för att lansera flexöppet på Björnhyttans återvinningscentral under 2024. När införandet närmar sig kommer vi att gå ut med information. Håll utkik på wbab.se och i lokala annonsblad.



Flexöppet alla dagar i veckan klockan 9-21!





Farligt avfall

Allt avfall som är farligt för oss människor och vår miljö klassas som "farligt avfall" och ska aldrig läggas i påsen för restavfall eller hällas ut i avloppet. Sortera ut sådant som du misstänker är farligt eller skadligt och lämna det på en återvinningscentral. Avfallet tas om hand och förstörs, återvinns eller förvaras på ett sätt så att det inte orsakar skador. Farligt avfall är olika kemikalier, gifter och andra skadliga ämnen som du inte längre har användning för, exempelvis färger, lösningsmedel, oljor, bekämpningsmedel och rengöringsmedel.

Så här gör du

- Blanda inte olika sorters farligt avfall.
- Lämna avfallet i originalförpackningen eller förpacka det ordentligt och märk förpackningen med vad den innehåller eller "okänt".

Vi tar inte emot

- Ammunition, fyrverkerier, dynamit och andra explosiva varor. Ta kontakt med polisen.



Elavfall är
allt med
sladd eller
batteri

Elavfall

Elavfall är lampor och alla apparater med sladd eller batteri, exempelvis lysrör, lågenergilampor, glödlampor, eltandborstar, sladdar, mobiltelefoner, tv-apparater och datorer. Det kan finnas inbyggda batterier i många produkter. Du ska då lämna in hela produkten. Elavfall innehåller material som kan användas i nya produkter. Metallerna kan exempelvis återvinnas hur många gånger som helst utan att de tappar kvalitet. Avfallet kan också innehålla miljöfarliga ämnen. Lämna ditt elavfall på någon av återvinningscentralerna. Butiker som säljer elprodukter tar också emot elavfall. Elkretsen ansvarar för återvinningen av elektronik.

Du som har en elbox

Har du avfallsabonnemang Standard eller Dela kärl (standard) i Ludvika kommun har du fått en elbox för ljuskällor, mindre elavfall och batterier. Du förvarar boxen inomhus tills du behöver få den tömd. Då hänger du den på valfritt sorteringskärl när det är dags för avfallshämtning.

Viktigt! Ta in boxen när den har blivit tömd, elboxen får inte hänga kvar på sorteringskärl.

Under maj-juni 2024 inför vi ett nytt sorteringssystem för dig som bor i ett eget hus eller har ett fritidshus i Smedjebackens kommun. Du som har egna kärl kommer då också att få en elbox.



Läkemedel

Lämna alltid tillbaka dina utgångna och överblivna mediciner till ditt apotek. Använd deras returpåse eller lägg dina läkemedel i en egen påse. Huvudsaken är att påsen är genomskinlig så att apotekspersonalen kan se vad som finns i den.

Tänk på att sortera bort ytterförpackningar. Tomma läkemedelsförpackningar sorterar du precis som alla andra förpackningar. Du lämnar dem på återvinningsstationen, den centrala uppsamlingsplatsen eller i sorteringskärlen och lägger rätt förpackning i rätt behållare eller fack.

Kanyler stoppar du i en särskild sticksäker behållare som du får från apoteket. När du fyllt behållaren lämnar du den till ditt apotek. Läkemedelsavfallet skickas vidare för destruktion så att det inte skadar vår miljö eller vårt dricksvatten.



Tack för hjälpen!

Handtagen utåt

Vår personal hämtar dina utställda kärl manuellt och drar dem till baksidan av fordonet där de töms. Att dra sorteringskärl är ett tungt arbete. Genom att du ställer dina kärl på rätt sätt underlättar du för vår personal. Det är därför viktigt att kärlden står med handtagen ut mot vägen på hämtningsdagen.

Avfallshämtning

Som fastighetsägare ansvarar du för att vi kan hämta ditt avfall. Du väljer själv var du placerar kärlden eller kärlet mellan hämtningsdagarna, men inför hämtning ber vi dig att tänka på några saker för att avfallshämtningen ska fungera bra.

På vintern behöver du vid behov skotta och sanda vid dina kärl eller ditt kärl och i anslutning till dragvägen. Borsta också av snö från locket eller locket. På sommaren behöver du ta bort högt gräs och annan växtlighet runt kärlden eller kärlet.

På hämtningsdagen gäller följande

- Ställ fram kärlden eller kärlet som ska tömmas senast klockan 6 på morgonen.
- Placera kärlden eller kärlet vid tomtgränsen eller i anslutning till hämtningsvägen med handtagen eller handtaget utåt.
- Kärlden eller kärlet ska stå på en hårdgjord yta.
- Lägg inte mer avfall i kärlet än att locket går att stänga.
- Har kärlets lock ett låsvred, se i så fall till att det är låst när du har sorterat och lagt ditt avfall i kärlet.
- Se till att vägen till kärlden eller kärlet inte är blockerat av några hinder.

Avfallshämtning i samband med helgdagar

Ställ ut dina kärl eller ditt kärl som vanligt. Vi hämtar avfallet på ordinarie hämtningsdag även om det är en afton eller en röd dag, om du inte får information om annat.

Så här sköter du dina kärl eller ditt kärl

Spola ur kärlden eller kärlet när det behövs, om något har läckt ut eller om kärlden eller kärlet luktar illa.



Tips för att undvika fastfrusna matavfallspåsar

- Håll matavfallspåsen så torr som möjligt. Låt blött matavfall rinna av ordentligt innan du lägger det i påsen.
- Lägg använt hushållspapper i matavfallspåsen. Det absorberar eventuell vätska och håller påsen torrare.
- Vik ihop påsen noga så att matavfallet inte ramlar ut.
- Om möjligt, ställ ut påsen för att frysa till innan du lägger den i kärlet. Sätt en hink ovanpå för att inte locka fåglar eller andra djur.
- Blir det några påsar kvar efter tömning lossnar de när det tinar och följer med vid nästa tömning.



Kontrollera
anläggningen
regelbundet

Slamtömning

I Ludvika och Smedjebackens kommuner är det WBAB som har hand om slamtömningen av enskilda avloppsanläggningar. Vi anlitar i vår tur en entreprenör för att utföra tömningsarbetet.

Du som fastighetsägare ansvarar för skötsel och underhåll av din avloppsanläggning samt att den är tillgänglig när det är dags för tömning. Anläggningen behöver tömmas regelbundet för att den ska fungera bra och inte belasta miljön i onödan. Hur ofta du behöver tömning beror bland annat på ditt behov och vilket system du har.

Förbeställd tömning

Du kan ha tömningen inlagd på turlista, det vill säga förbeställd, och få tömt automatiskt. Du har tömning antingen första eller andra delen av månaden (period ett, dag 1 till 15 eller period två, dag 16 till 31).

Beställd tömning

Du kan också beställa tömning efter behov, vilket innebär att du kontaktar vår kundservice och beställer en tömning.

När du behöver slamtömning snabbt

Vår kundservice tar emot beställning för akut slamtömning måndag till fredag klockan 7.30–12.00 och 13.00–15.30.

Få sms-avisering om slamtömning

Vi erbjuder dig med enskild avloppsanläggning kostnadsfri sms-avisering inför slamtömning. Ett sms skickas till din mobiltelefon cirka en vecka före din tömningsperiod. Vi kan däremot inte meddela exakt vilken dag vi kommer. Vi skickar bara sms inom Sverige. På vår webbplats, wbab.se, finns mer information och instruktioner hur du registrerar dig för att få sms. Du kan även kontakta oss så hjälper vi dig att lägga in ditt telefonnummer.

Mer information om slamtömning

På wbab.se hittar du mer information om slamtömning, exempelvis journummer till aktuell entreprenör för akut tömning under kvällar, helger och röda dagar, vilka åtgärder du behöver vidta för att vår entreprenör ska kunna utföra slamtömning hos dig och aktuella priser.

Tänk på

- Husnumret ska synas tydligt.
- Din enskilda avloppsanläggning ska vara synlig och lättåtkomlig. Markera anläggningens läge på tomten så att den syns även när det är snö.
- Röj sly runt brunnen eller tanken.
- Ta bort eventuella prydnadsväxter, krukor och trädgårdsfigurer innan tömning.
- Byt ut brunnslocket om det är tungt och ersätt det med ett barnsäkert lock av lättare material. Locket ska ligga över markytan och kunna öppnas av en person.



Latrin

Det finns latrinkärl till försäljning på våra återvinningscentraler för dig som har utedass eller torrklosett och inte är ansluten till det kommunala avloppsnätet.

När latrinkärl är fullt lämnar du det på någon av våra återvinningscentraler. Fråga personalen på plats om hjälp. Det går även bra att beställa hämtning av kärlet, kontakta vår kundservice.

Kundservice hjälper dig!

För frågor, ändringar, beställningar eller akuta tömningar av slam samt hämtning av latrinkärl, kontakta vår kundservice.



Tack för att du inte bidrar till fettproppar i våra ledningar!



Var rädd om avloppet

Matolja och fett hör till vid matlagning, men spola inte ner det i avloppet. Vill det sig riktigt illa kan det orsaka stopp i både dina och de kommunala avloppsledningarna. Torka ur stekpannan med papper när den har svalnat och släng papperet i påsen för matavfall.

Mindre mängder matolja, exempelvis oljan från burken med inlagd fetaost, häller du i en plastflaska eller plastburk och lägger i påsen för restavfall. Större mängder fett lämnar du på återvinningscentralen.

Ställ in en papperskorg i badrummet

Har du ingen avfalls- eller pedalhink i ditt badrum är det en bra idé att skaffa en. Det blir enklare att undvika att den lilla snusprillan eller topsen hamnar i toaletten. Du bidrar på så sätt till att minska mängden skräp som spolas ner i avloppet varje år.

Sortera i badrummet!

- Bomullstussar, tamponger, våtservetter, tops, kondomer, fimpar, bindor, hår, snus, plåster och tandtråd hör hemma i påsen för restavfall.
- Nagellack, målarfärg och andra kemikalier lämnar du på en återvinningscentral.
- Överblivna läkemedel lämnar du till apoteket.



Spola bara ner kiss, bajs och toalettpapper. Inget annat!

Annat kan orsaka stopp i avloppsledningarna och pumpar. Kemikalier och läkemedel är svåra att rena och kan gå direkt ut i våra sjöar och vattendrag.



Så här sorterar du ditt avfall

							
Matavfall	Restavfall	Förpackningar, tidningar och returpapper	Grovavfall	Elavfall	Farligt avfall	Användbara saker	Läkemedel
Exempelvis skal och rester från frukt, grönsaker, rotfrukter, äggskal, kött-, fisk- och skaldjursrens, matrester, kaffe- och tesump, kaffefilter och tepåsar.	Exempelvis blöjor, bindor, hundbajspåsar, kattsand, tuggummi, glasspinnar, plåster, dammsugarpåsar, disktrasor, snus, cigarettfimpar och engångshyvlar och tepåsar.	Exempelvis flaskor och burkar av glas, påsar, flaskor och burkar av plast, konservburkar, metalltuber, kartonger och påsar av papper, dagstidningar och reklamlblad.	Exempelvis trasiga möbler, metallskrot, porslin, keramik, kakel, klinkers, virke och trädgårdsavfall.	Exempelvis datorer, tv-apparater, vitvaror, hushållsmaskiner, lysrör, lågenergilampor, batterier och produkter med inbyggda batterier.	Exempelvis olja, färg, lösningsmedel, kemikalier och bekämpningsmedel.	Exempelvis husgeråd, möbler, leksaker, kläder, textilier och barnvagnar.	Utgångna och överblivna mediciner.
Papperspåsen för matavfall Hemkomposten	Påsen för restavfall	Återvinningsstationerna Sorteringskärlen <i>Gäller dig i Ludvika kommun med abonnemang Standard eller Dela käril (standard). Är du ansluten till en central uppsamlingsplats lämnar du dina förpackningar där. Fr.o.m. maj-juni 2024 gäller det även dig som bor i ett eget hus eller har ett fritidshus i Smedjebackens kommun.</i>	Återvinningscentralerna <ul style="list-style-type: none">• Björnhyttan• Fredriksberg• Nytäppan• Nor	Återvinningscentralerna <ul style="list-style-type: none">• Björnhyttan• Fredriksberg• Nytäppan• Nor	Återvinningscentralerna <ul style="list-style-type: none">• Björnhyttan• Fredriksberg• Nytäppan• Nor	Second hand <ul style="list-style-type: none">• Vålgörenhet• Loppis• Björnhyttans återvinningscentral• Nytäppans återvinningscentral	Lokala apotek
Tänk på Använd endast papperspåsar avsedda för matavfall och vik ihop dem ordentligt innan du lägger dem i facket, kärlet eller behållaren för matavfall.	Tänk på Lägg alltid ditt restavfall i en plastpåse. Knyt ihop påsen ordentligt innan du lägger den i facket, kärlet eller behållaren för restavfall.	Tänk på Töm förpackningarna och skölj gärna ur dem vid behov. För att spara plats, platta till, vik ihop och lägg mindre förpackningar i större.	Tänk på Lägg rätt sak på rätt plats så att vi kan återvinna så mycket som möjligt. Fråga personalen på plats om du är osäker på hur du ska sortera.	Tänk på Har du en elbox? Kom ihåg att den bara får hänga på kärlet när boxen är i behov av tömning. Ta sedan bort elboxen och förvara den inomhus tills du behöver få den tömd igen.	Tänk på Lämna avfallet i originalförpackningen eller förpacka det ordentligt och märk förpackningen med vad den innehåller eller "okänt".	Tänk på Genom att skänka, byta eller sälja dina saker istället för att kasta dem, kommer de till nytta för någon annan. Samtidigt sparar du på jordens resurser.	Tänk på Använd apotekets returpåse eller lägg dina läkemedel i en egen påse och lämna in till apoteket. Huvudsaken är att påsen är genomskinlig så att apotekspersonalen kan se vad som finns i den.



Kontakta oss

Du är alltid välkommen att kontakta oss om du har frågor om vatten, avlopp, avfall, återvinning, slamtömning, fakturor, ägarbyte eller någonting annat.

Kundservice

Öppet: måndag till fredag klockan 8–12 och 13–15.30

Telefon: 0240-309 90

E-post: info@wbab.se

Webbplats: wbab.se

Besöksadress och postadress

Frejgatan 5, 777 30 Smedjebacken

Felanmälan dygnet runt för vatten och avlopp

Telefon: 0240-309 90

Björnhyttans återvinningscentral

Telefon: 0240-309 70 (lunchstängt klockan 12–13)

Nytäppans återvinningscentral

Telefon: 0240-309 60

Återvinningsstationer – Felanmälan

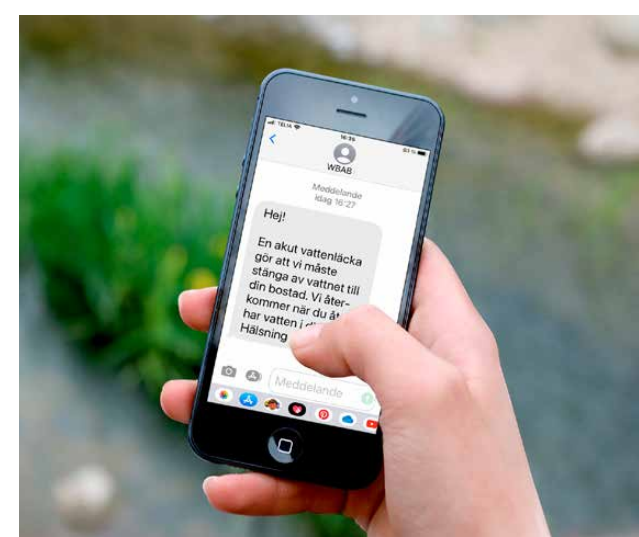

Webb: sopor.nu (digitalt formulär)

E-post: info@wbab.se

Telefon: 0240-309 90

Fördjupad information hittar du här:

- svensktvatten.se
- naturvardsverket.se
- avloppsguiden.se
- dalaavfall.se
- kretsloppsplandalarna.se
- avfallsverige.se
- sopor.nu
- hsr.se



Sms från oss

Ibland inträffar det driftstörningar i vattenleveransen som kan påverka din vardag. Då är det viktigt att du som kund så snabbt som möjligt får information om det som har hänt. Därför kan du vid sådana tillfällen få ett sms till din mobiltelefon. Om du har en fast telefon får du istället sms:et uppläst. I meddelandet får du information om vad som har hänt och hur det påverkar dig.

Alla som är folkbokförda i, eller har en registrerad mobiltelefon på den adress som berörs av en driftstörning får ett sms. Du behöver inte göra någonting själv.

Har du däremot en företagstelefon, ett oregistrerat kontantkort eller ett fritidshus, behöver du själv registrera dig för att få sms från oss. Läs mer och kontrollera om du finns registrerad på wbab.se.

Viktig information för dig i Ludvika och Smedjebackens kommuner

0240-309 90
info@wbab.se

wbab.se

